

Spelregels Digitale spoedcursus

Welkom en voorstellen

- 🏀 **Tom De Rouck (tom.derouck@basketbal.vlaanderen)**
- 🏀 **25 jaar scheidsrechter**
- 🏀 **16 jaar nationaal scheidsrechter**
- 🏀 **Hoogste niveau: top division one**
- 🏀 **Lid werkgroep vorming scheidsrechters**
- 🏀 **Referee-coach**

- 🏀 **Geluid en camera uit en vragen via chat**

Inhoud

- 1. Welkom**
- 2. Algemene zaken**
- 3. Overtredingen**
- 4. Fouten**
- 5. Vragen**

Algemene zaken

- ❏ **Indeling competitie**
- ❏ **Tafel**
- ❏ **Spelersbank**
- ❏ **Op het terrein**
- ❏ **Het speelveld**
- ❏ **Start wedstrijd en start periode**
- ❏ **Sprongbalsituatie**
- ❏ **Vervanging en time-out**
- ❏ **Wie wint?**

Indeling competitie

- 🏀 **BNXT league**
- 🏀 **Top division (nationaal)**
- 🏀 **Landelijk (regionaal)**
- 🏀 **Provinciaal**
- 🏀 **Jeugd (U21 – U8)**
- 🏀 **Beker van België, Vlaanderen en eigen provincie**
- 🏀 **Scholencorpetities, KBOV, vriendencubs ...**

- 🏀 **3x3**

Tafel

- ❏ Aantekenaar van de bezoekers (tablet of papier)

- ❏ Tijd

- ❏ 24"

- ❏ Stoelen vervanging

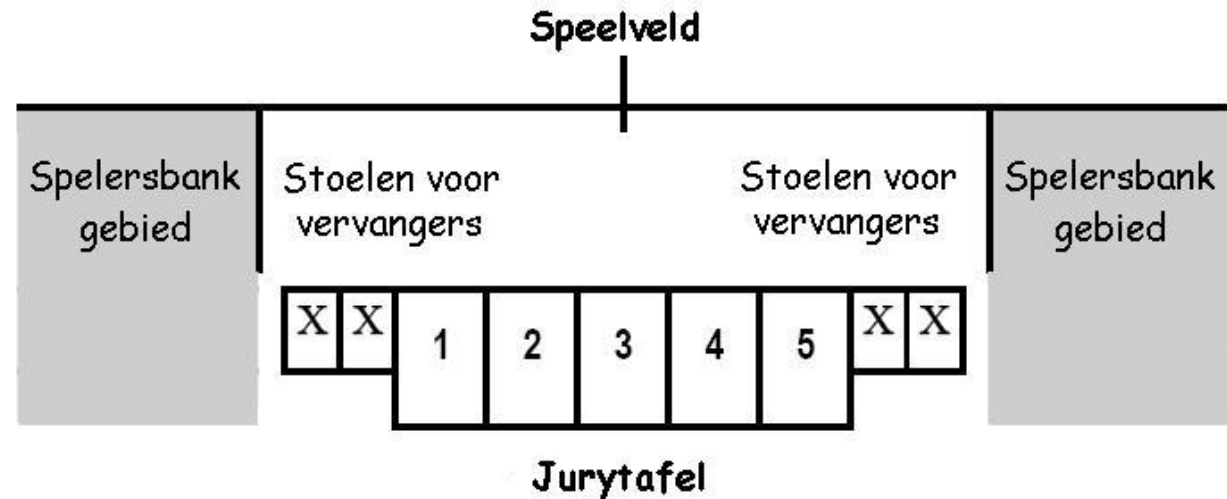
1 = 24" seconden operator

2 = Tijdopnemer

3 = Commissaris

4 = Aantekenaar

5 = Assistent-aantekenaar



Spelersbank

- 🏀 **Coach en assistent-coach**
- 🏀 **7 reservespelers**
- 🏀 **7 begeleiders ≠ supporters**
- 🏀 **5 spelers op het terrein**
- 🏀 **Allemaal minstens licentie bij Basketbal Vlaanderen**

Op het terrein

- 🏀 2 x 5 spelers
- 🏀 2 of 3 scheidsrechters
- 🏀 4 periodes van 10 minuten met chronostop
- 🏀 2' pauze (1 - 2 en 3 - 4)
- 🏀 15' pauze (2 - 3)
- 🏀 Scheidsrechter fluit: tijd stopt
- 🏀 Scheidsrechter doet time-in: tijd start

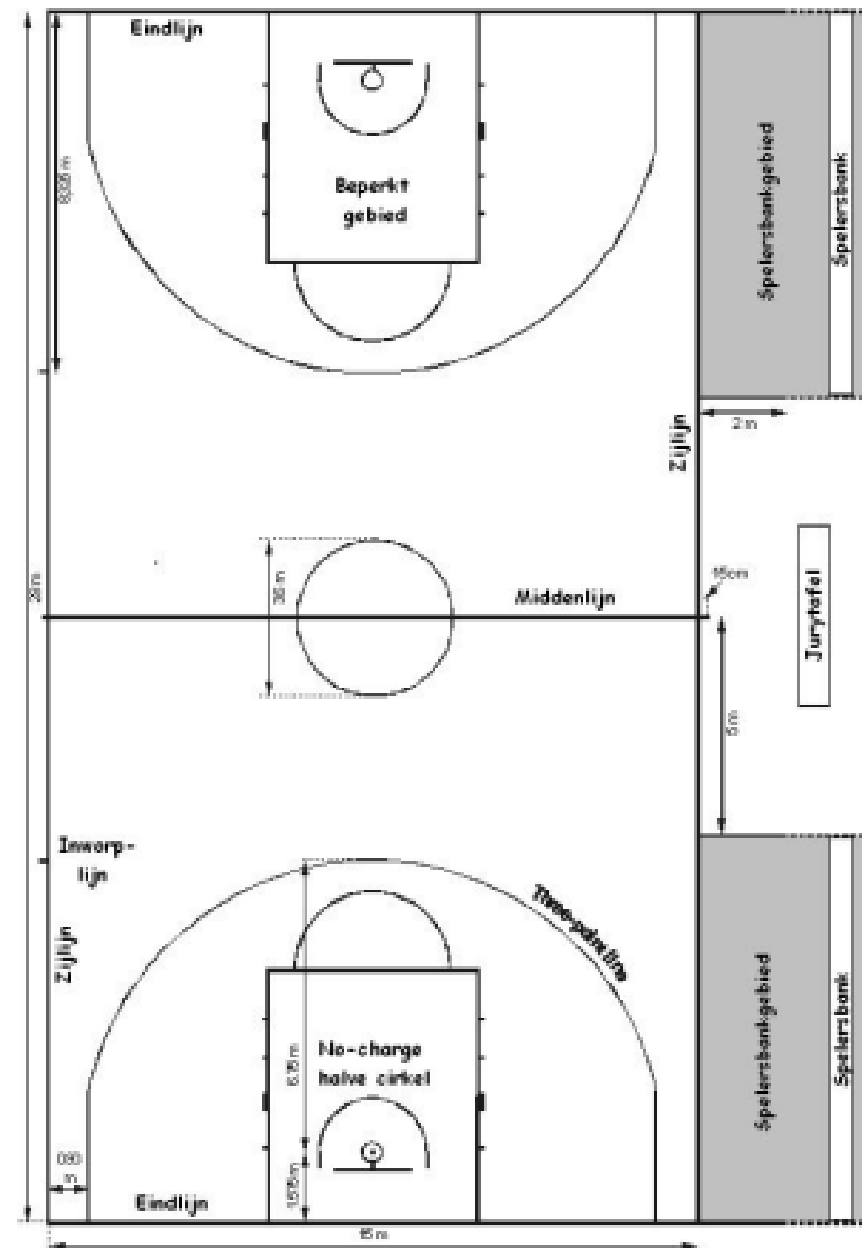
Stop de klok



Open handpalm


Het speelveld

- ❖ Afmetingen 28 x 15 meter
- ❖ Ring 3,05 meter
- ❖ Halve cirkel 3-puntgebied: 6,75 meter
- ❖ Beperkt gebied
- ❖ No-charge semi-circle
- ❖ Middencirkel
- ❖ Inworpstreepje



Start wedstrijd en start periodes

- 🏀 **Sprongbal in middencirkel**
- 🏀 **Wisselend balbezit "de pijl" aan middenlijn**



Sprongbalsituatie

- ❏ Twee of meerdere spelers hebben de bal vast
- ❏ Bal zit klem tussen ring en bord
- ❏ Scheidsrechters twijfelen



Balvast
Sprongbalsituatie



Duimen omhoog, daarna wijzen in de richting van de pijl voor wisselend balbezit

Vervanging en time-out

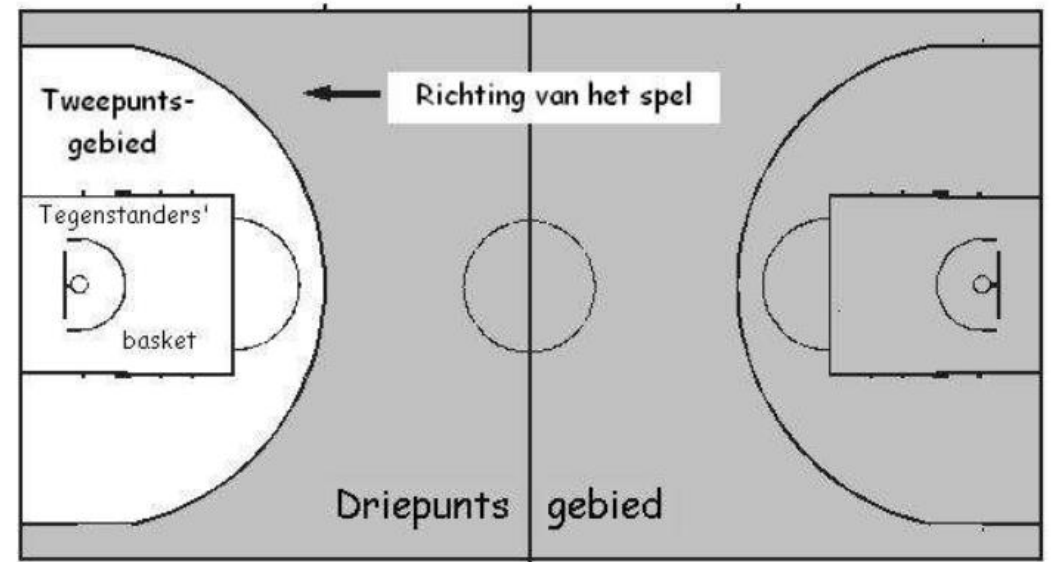
- 🏀 Time-out: spelers bij coach, max. 5 keer
- 🏀 Vervangingen: zoveel je wilt
- 🏀 Scheidsrechter fluit
- 🏀 Ploeg A scoort → ploeg B kan time-out vragen
- 🏀 Ploeg A scoort laatste 2' → ploeg B kan time-out vragen of vervangen
- 🏀 Ene ploeg toelating time-out of vervanging, andere ploeg ook



Maak T,
laat wijsvinger zien

Wie wint?

- 🏀 **Punten: 1, 2 of 3**
- 🏀 **Altijd een winnaar (uitgez. jeugd)**
- 🏀 **Verlengingen tot winnaar: 5' altijd naar zelfde doel**



Overtredingen

- ❏ Binnen/buiten
- ❏ Tellen: 3, 5 en 8
- ❏ 24 seconden
- ❏ Pivoteren
- ❏ Dribbelen
- ❏ Loopfout 0, 1, 2
- ❏ Niet terug naar verdedigende helft
- ❏ Goaltending en interference
- ❏ Voetbal is geen basketbal

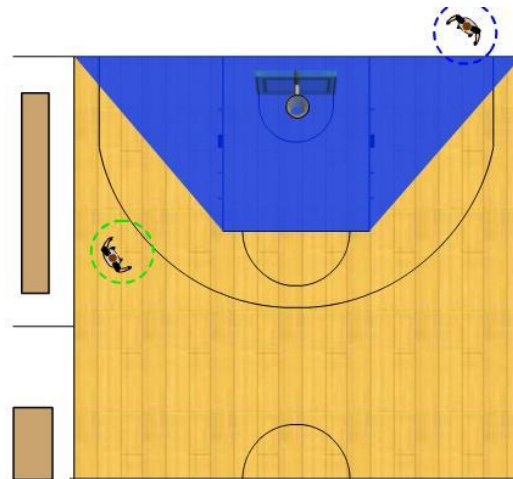
Stop de klok





Open handpalm

Binnen/buiten



- ❏ **Op de lijn = buiten**
- ❏ **Plaats speler/scheidsrechter bepaalt of bal buiten of binnen is**
- ❏ **Bord en bovenkant bord = binnen**
- ❏ **Alle andere onderdelen van het bord + muren, plafond ... = buiten**
- ❏ **Inworp**



Binnen/buiten



Binnen/buiten



Tellen 3, 5 en 8

- ❏ **3"** mag je in het beperkt gebied staan ("den bucket")
- ❏ **5"** heb je om in te werpen
- ❏ **5"** om te starten met dribbel, passen of shotten (onder druk)
- ❏ **8"** van verdedigende helft naar aanvallende helft



Toon 5 vingers

24 seconden

- ❏ Eeeuh ja ... (cursus > 30 dia's)
- ❏ Principe: binnen 24" moet de aanvallende ploeg scoren of moet de bal de ring geraakt hebben.
- ❏ Na rebound in aanvallend vak 14"
- ❏ Na rebound of inworp na score in verdedigend vak 24"
- ❏ Meer info: <https://www.basketbal.vlaanderen/documenten/categorie/spelregels>

24 seconden



Vingers raken de schouder

Pivoteren

- ✦ **Een pivot vindt plaats wanneer een speler die de levende bal op het speelveld in bezit heeft één of meermalen met dezelfde voet, in welke richting ook, een pas doet, waarbij de andere voet, de pivotvoet genaamd, op dezelfde plaats met de vloer in aanraking blijft. (uittreksel reglement)**
- ✦ **Simpel: een voet blijft op zijn plaats (= pivotvoet), de ander voet mag je verplaatsen.**

Dribbelen

- ❖ **Manier om zich te verplaatsen met de bal**
- ❖ **Tussen elke dribbel onbeperkt aantal stappen**
- ❖ **Start: bal hand(en) verlaten voor optillen pivotvoet (1 stap)**
- ❖ **Einde: bal komt tot rust in een of beide handen**
- ❖ **Einde dribbel: shotten of passen**

Loopovertreding



Vuisten om elkaar
heen draaien

Dubbele dribbel



Alternierend bewegen
met de handpalmen

0 - 1 - 2

- ✪ **Twee stappen om te stoppen na dribbel of ontvangen van bal**
- ✪ **Pas tellen nadat eerst voet grond raakt nadat bal gegrepen is**
- ✪ **Voet op grond, bal grijpen = stap 0**
eerste voet op grond = stap 1
volgende voet op grond = stap 2

- ✪ **Hinkelen verboden**



0 -step



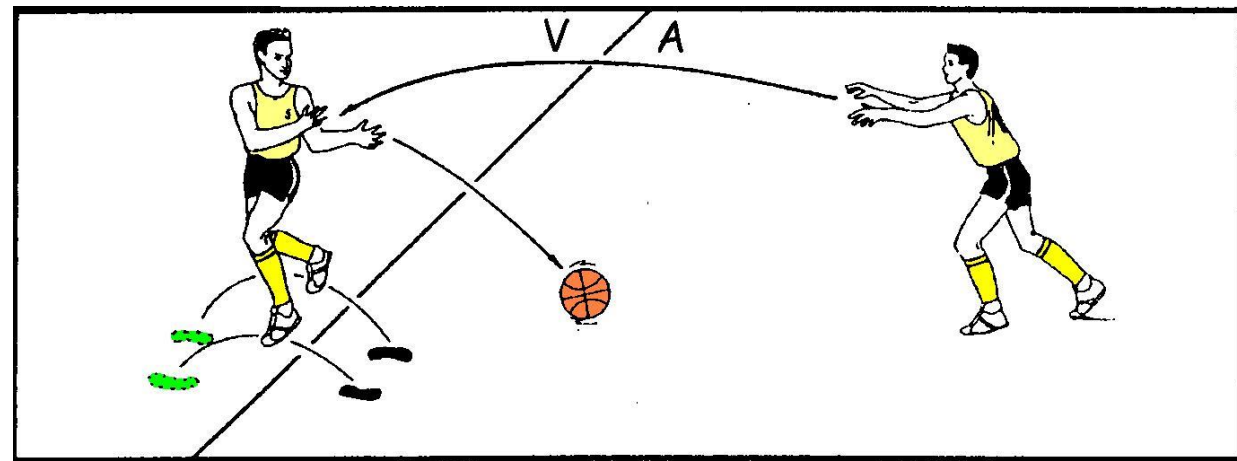
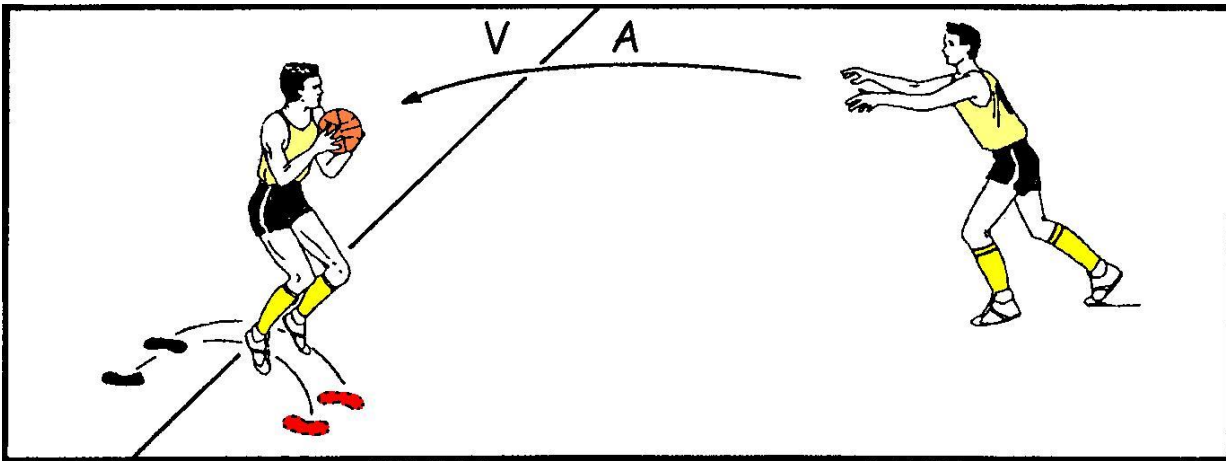
1 -step
(pivotvoet)



2 -step

Niet terug naar verdedigende helft

- 🏀 Eens in aanvallend vak, blijf in aanvallend vak
- 🏀 "Ne retour"



Niet terug naar verdedigende helft



Niet terug naar verdedigende helft





Goaltending en interference

- ❖ **Bal wegtikken tot hoogste punt**
- ❖ **Niet op het bord slaan**
- ❖ **Niet door de ring met hand**



Voetbal

- ❌ Bal op de voet is geen voetbal!
- ❌ Beweging naar de bal
- ❌ Niet alleen voet maar volledig been



Fouten

- ❖ **Principe**
- ❖ **Cilinder**
- ❖ **Verticaliteit**
- ❖ **Legaal verdedigen**
- ❖ **Aanvallende fout**
- ❖ **Semi-circle**
- ❖ **Schermscreen**
- ❖ **Wat allemaal niet mag**
- ❖ **Sanctie na fout**
- ❖ **Specialekes**
- ❖ **Mag niet meer op de bank zitten**

Stop de klok bij fout





Eén gesloten vuist



Principe

- ✪ **Basisregel: geen contact = geen fout**
- ✪ **Uitzondering op basisregel = technische fout**
- ✪ **Niet alle contacten zijn fout**
- ✪ **Maak je keuze: aanvallende, verdedigende, technische, onsportieve, duwen, blokkeren, trekken, slaan, hooking ...**

Cilinder



Verticaliteit



Legaal verdedigen

- 🏀 **Gezicht naar tegenstrever**
- 🏀 **Beide voeten op de grond**
- 🏀 **Zijwaarts of achterwaarts bewegen**

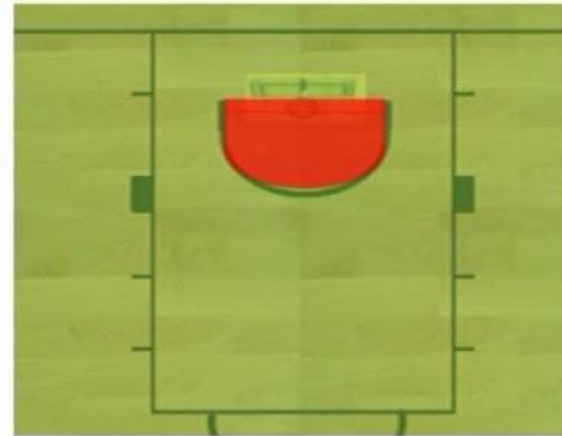
Aanvallende fout

- 🏀 **“Hij stond niet stil!!!!”**
- 🏀 **Verdedigers die stilstaan → slechte verdedigers**
- 🏀 **Wie maakt contact? Waar op het lichaam is het contact?**
- 🏀 **Uitzondering: no charge semi-circle**

Semi-circle



SEMI-CIRCLE PRINCIPLES



Charge/block



Semicircle

Scherm/screen

- ❖ In gezichtsveld van de verdediger: tegen verdediger
- ❖ Buiten gezichtsveld: verdediger 1 stap kunnen zetten

Hinderen (verdediger)
Foutief scherm (aanvaller)

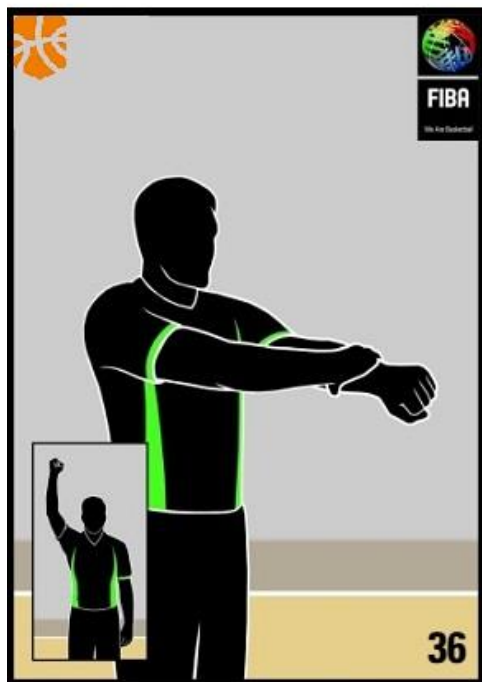


Beide handen op de heupen



Wat allemaal NIET mag (1)

Vasthouden



Grijp de pols neerwaarts

Hinderen (verdediger)
Foutief scherm (aanvaller)



Beide handen op de heupen

Duwen
Doordringen zonder bal



Duw nabootsen

Handchecking
Voelen met de handen



Grijp de hand met een
voorwaartse beweging

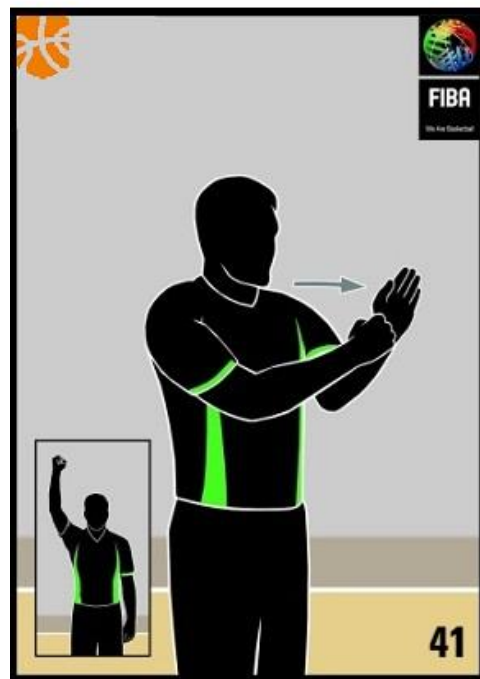
Wat allemaal NIET mag (2)

Ongeoorloofd gebruik
van de handen



Sla op de pols

Doordringen met bal



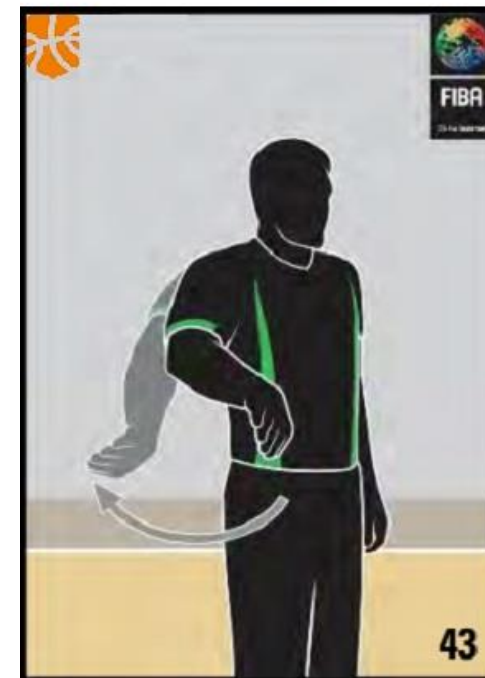
Sla met gebalde vuist
tegen handpalm

Foutief contact
tegen de hand



Sla met de hand
tegen de voorarm

Hooking



Beweeg de onderarm
naar achter

Wat allemaal NIET mag (slot oef!)

Buitensporig zwaaien
met de elleboog



Zwaai elleboog
naar achteren

Slag tegen het hoofd



Boots contact tegen
het hoofd na

Sanctie na fout

🏀 Inworp

🏀 Vanaf vijfde ploegfout van ploeg die fout maakt altijd vrije worpen

🏀 Vrije worp(en) shot: 1, 2 of 3

🏀 Vijfde fout speler: op de bank

1 vrije worp



Wijsvinger opsteken

2 vrije worpen



Wijs- en middelvinger opsteken

3 vrije worpen








Duim, middel- en wijsvinger tonen

Specialekes

Dubbel fout





-  **Tegelijk**
-  **Sanctie: spel hervatten**

Technische fout




-  **Verbaal**
-  **Fout faken (flopping)**
-  **Bal wegtikken na score**
-  **Overdreven lang aan de ring blijven hangen**
-  **Sanctie: 1 vrij worp + spel hervatten**

Specialekes

Onsportieve fout

-  **Hard contact**
-  **Contact om spel stil te leggen**
-  **Fout op terrein, laatste 2' als bal nog bij speler of ref is voor inworp**
-  **Sanctie: 1, 2 of 3 vrij worp(en) + balbezit inworpstreepje**

Uitsluitingsfout

-  **Verbaal**
-  **Fysiek**
-  **Sanctie: 1, 2 of 3 vrij worp(en) + balbezit inworpstreepje**

Vechten

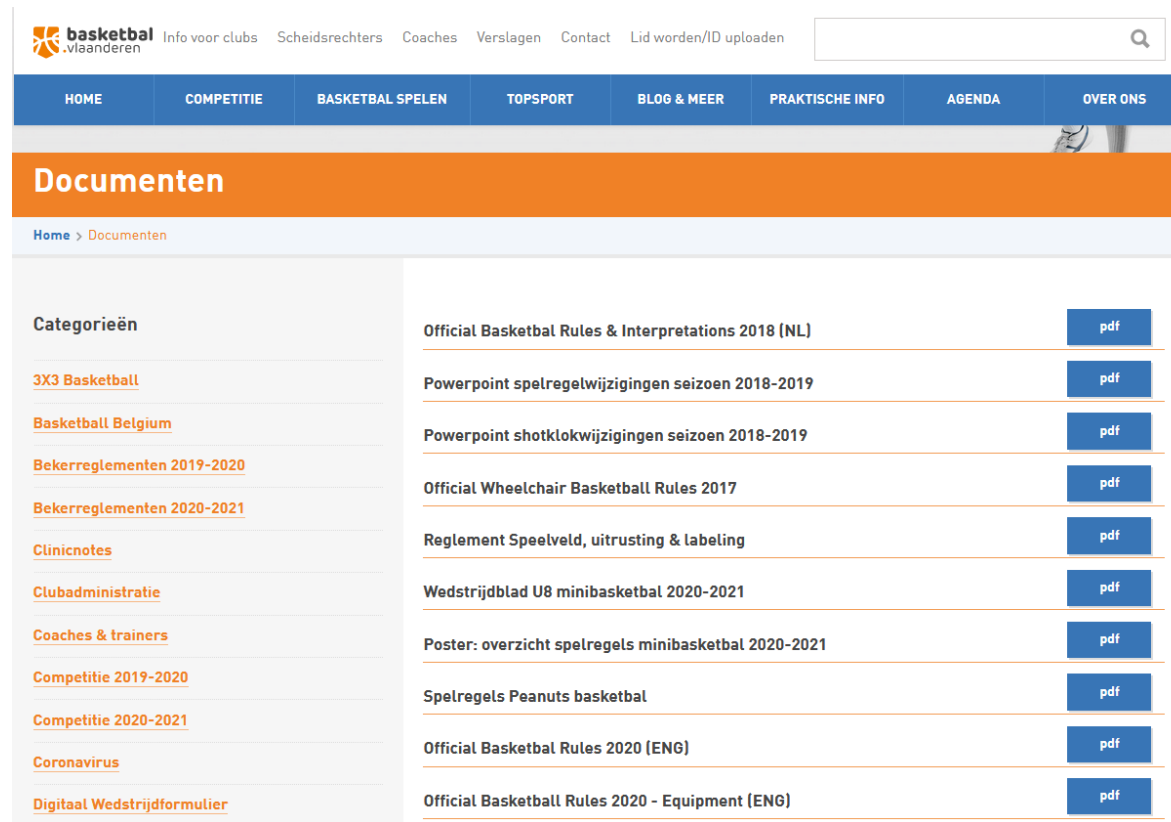
-  **Op terrein komen van bankzitters: allemaal uitsluiten**
-  **Coach en/of assistent-coach mogen tussenkomen**

Mag niet meer op de bank zitten

- ✪ **Uitgesloten persoon**
- ✪ **2 onsportieve fouten**
- ✪ **2 technische fouten**
- ✪ **Coach: 3 technische fouten van de bank**

Meer info

Site Basketbal Vlaanderen – Scheidsrechters – Infodocumenten voor scheidsrechters – Spelregels (reglement + interpretaties)



The screenshot shows the website for Basketbal Vlaanderen. The header includes the logo and navigation links: Info voor clubs, Scheidsrechters, Coaches, Verslagen, Contact, and Lid worden/ID uploaden. A search bar is also present. The main navigation menu includes: HOME, COMPETITIE, BASKETBAL SPELEN, TOPSPORT, BLOG & MEER, PRAKTISCHE INFO, AGENDA, and OVER ONS. The page title is 'Documenten'. Below the title, there is a breadcrumb trail: Home > Documenten. On the left side, there is a 'Categorieën' section with a list of categories: 3X3 Basketball, Basketball Belgium, Bekerreglementen 2019-2020, Bekerreglementen 2020-2021, Clinicnotes, Clubadministratie, Coaches & trainers, Competitie 2019-2020, Competitie 2020-2021, Coronavirus, and Digitaal Wedstrijdformulier. The main content area displays a list of documents, each with a title and a PDF download link:

Document Title	Download Link
Official Basketball Rules & Interpretations 2018 (NL)	pdf
Powerpoint spelregelwijzigingen seizoen 2018-2019	pdf
Powerpoint shotklok wijzigingen seizoen 2018-2019	pdf
Official Wheelchair Basketball Rules 2017	pdf
Reglement Speelveld, uitrusting & labeling	pdf
Wedstrijdblad U8 minibasketbal 2020-2021	pdf
Poster: overzicht spelregels minibasketbal 2020-2021	pdf
Spelregels Peanuts basketbal	pdf
Official Basketball Rules 2020 (ENG)	pdf
Official Basketball Rules 2020 - Equipment (ENG)	pdf



Vragen?
